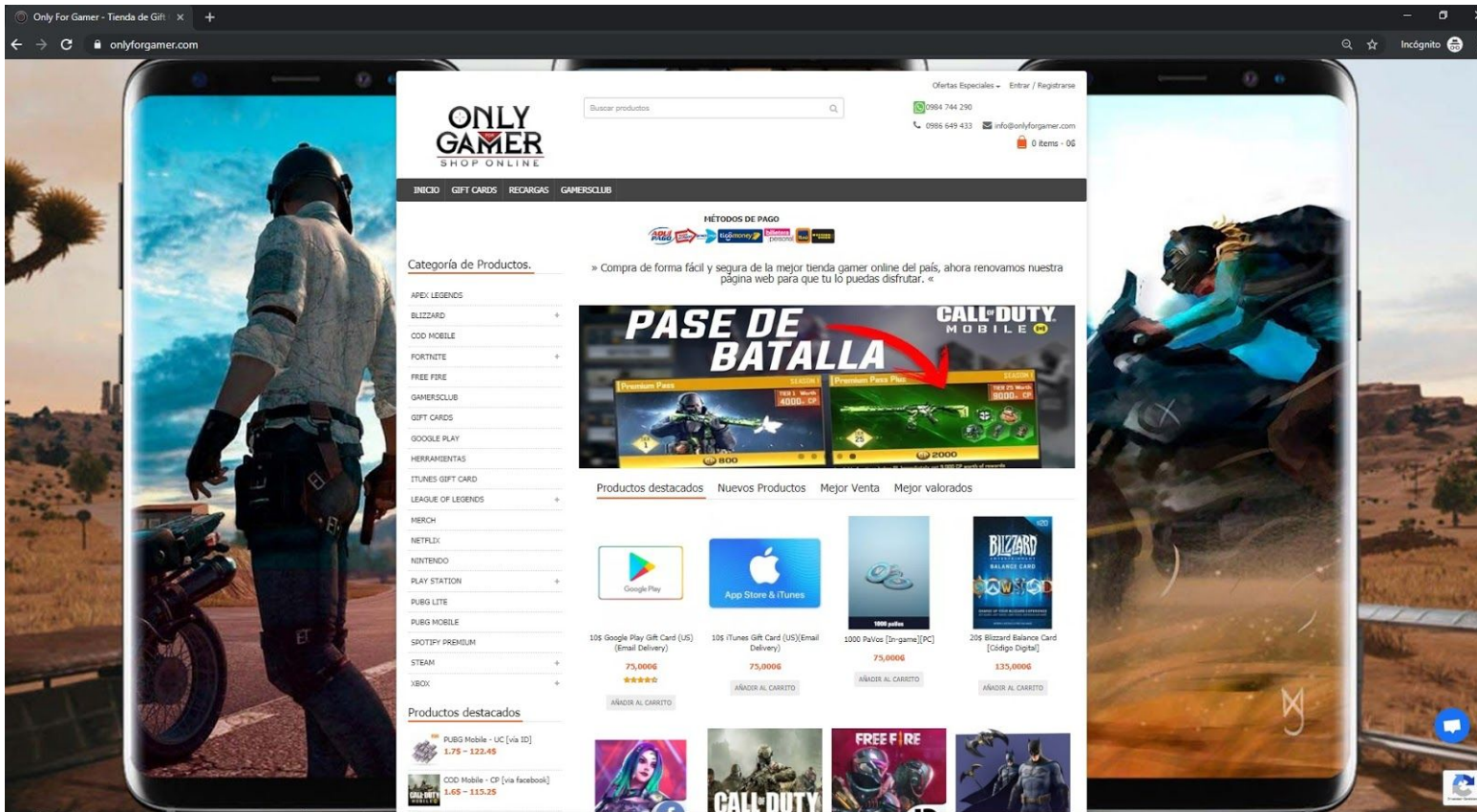


Aquí puedes ver un ejemplo de cómo realizar un pedido normal.

- Primero debes entrar en onlyforgamer.com



Luego de ingresar allí debes buscar el producto que quieres comprar ya sea en el Buscador, si quieres comprar **Gift Cards** dar click a la opción y verás todos los productos que tenemos disponibles.

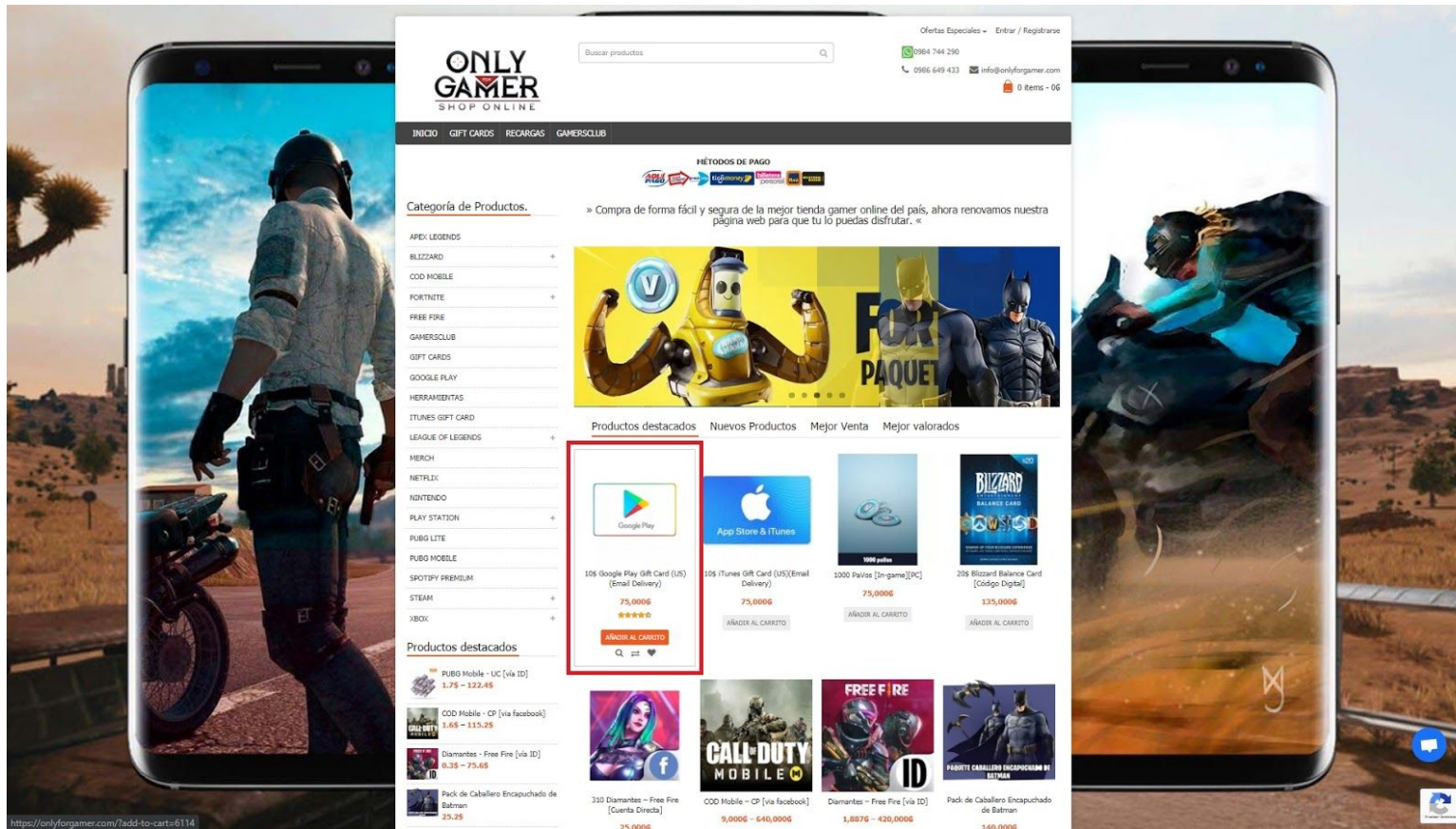


Si quieres recargar Diamantes, PaVos, RP o otros productos puedes entrar en **RECARGAS** para ver todos los productos.

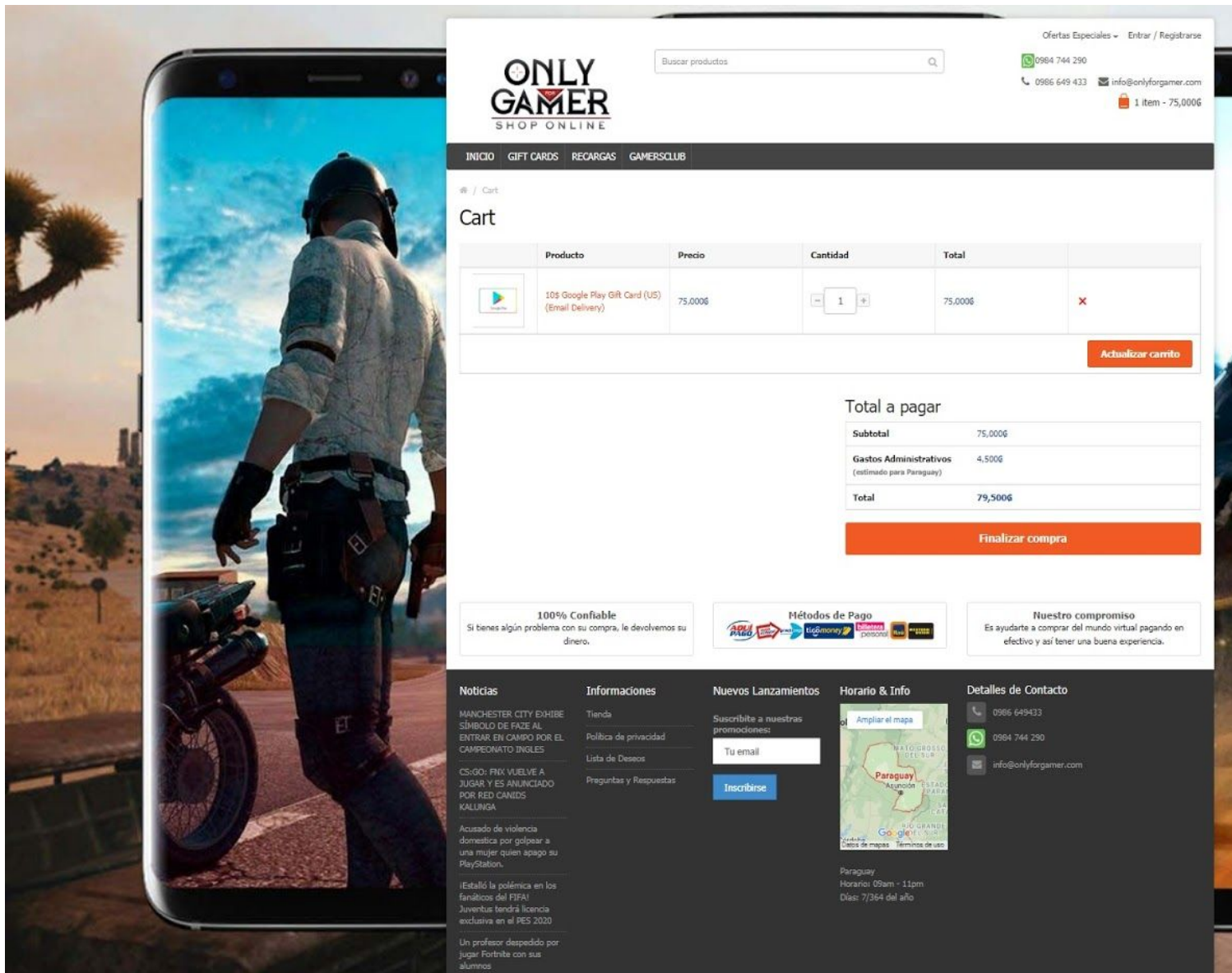


Aquí puedes ver un ejemplo de cómo realizar un pedido.

Primero debes **Agregar al Carrito** el producto que quieres comprar.



Luego debes dirigirte al Carrito donde puedes ver y editar tu lo que estás comprando.



Luego de esto, debes ir a **Finalizar compra**.

Aquí te explicamos un poco más de los métodos de pagos disponibles y como usarlo.

Métodos de Pagos disponibles:



- Debes generar tu pedido en nuestra web onlyforgamer.com para ir a pagar en cualquier local habilitado en el país.

Tarjeta de Crédito/Débito: (A través de )

- Debes realizar un pedido normal en nuestra web onlyforgamer.com y marcar en

la opción de método de pago , te genera un pedido y luego entra en la APP de pago movil para realizar el pago correspondiente.



Tienes que cargar dinero primeramente en tu Billetera habilitada ya sea de **Tigo** o **Personal**, luego entrar en nuestra web onlyforgamer.com, realizar el pedido normal como figura más arriba, elegir el método de pago Tigo Money o Personal, luego automáticamente nuestro sistema te va a descontar el dinero que corresponda de tu billetera.

Nota importante: Si te sale **error en número de teléfono de 10 dígitos** al momento de pagar con tigo money, debes borrar el cache de tu dispositivo y agregar correctamente el número de teléfono de la cual será debitado el dinero con el prefijo 09*****, **NO UTILICE** el prefijo +595*****

